

TeamingCanvas

Deze poster is ontworpen om in kaart te brengen hoe het team in een leerwerkcomgeving eruit ziet, wat het gemeenschappelijke doel is van het team, waarom zij elkaar nodig hebben, hoe het team met elkaar samenwerkt en welke grenzen er zijn. Het canvas maakt onderdeel uit van de TeamingScan.



Teamanalyse

Dynamisch team

Wie zijn onderdeel van het team? Wie meer vast? Wie meer tijdelijk? Wie in de kern? Wie meer in buitenkring? Schrijf hier de namen en functie van de teamleden.

Partners

Wie zijn belangrijke partners waarmee wordt samengewerkt? Denk hierbij aan andere organisaties, afdelingen, instellingen, etc.




Gedeelde opgaven

Waarom bestaat dit team? Wat is de gedeelde opgaven? Wat willen we echt presteren?

Op welke manier vraagt dit iets nieuws van ons?

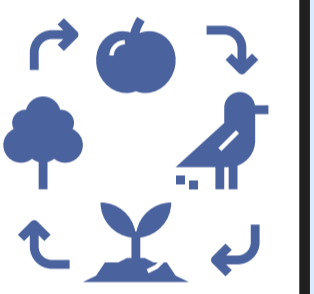


Zoals het werk nu is

Zoals het werk zou moeten zijn



Zoals het team nu is

Zoals het team graag zou willen zijn



Teaming

Waar?

Waar vindt de samenwerking tussen de teamleden en partners plaats?



Hoe vaak?

Hoe vaak vindt deze samenwerking plaats?



Hoe?

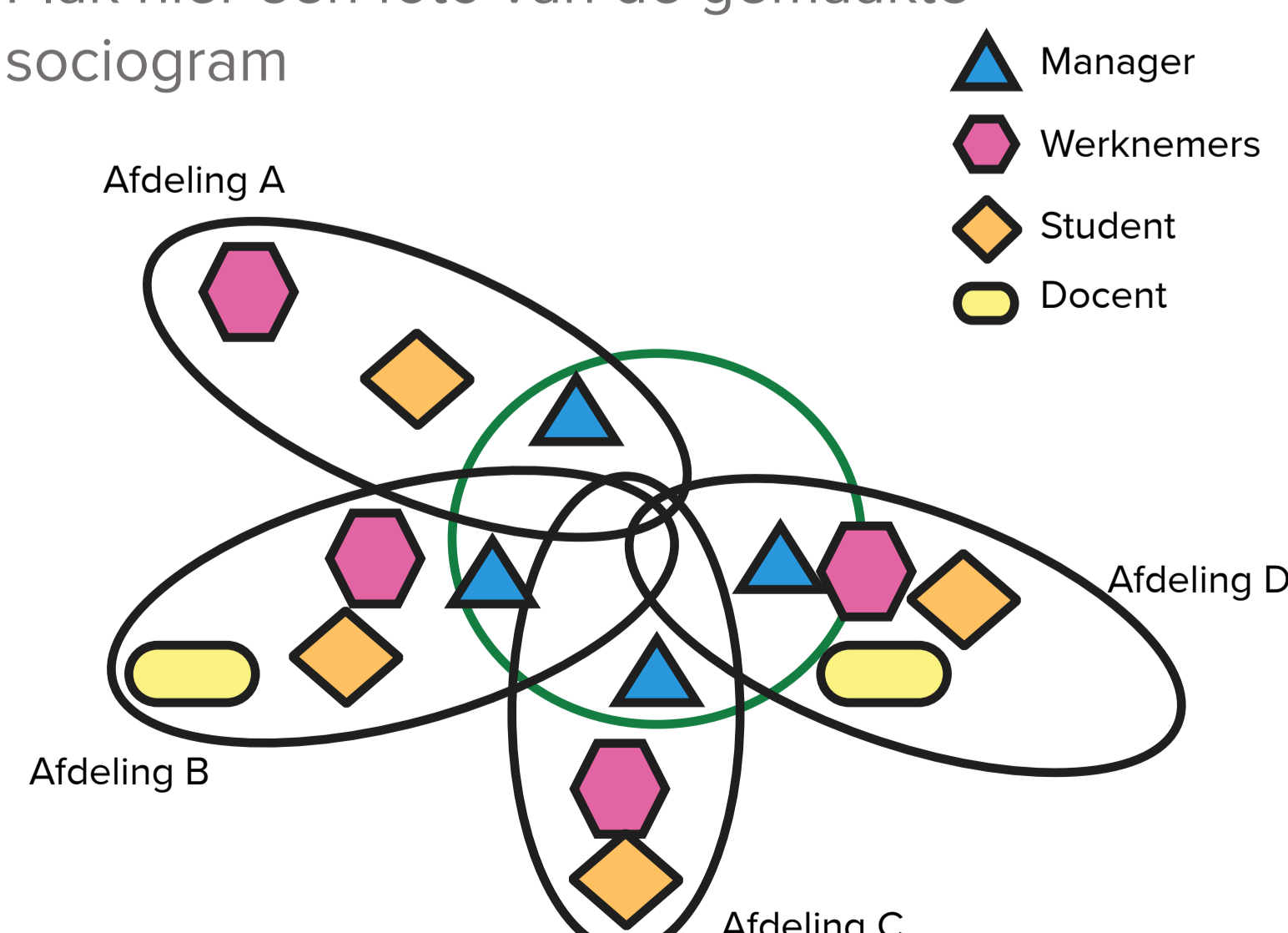
Welke middelen/materialen worden er gebruikt om deze samenwerking te bevorderen?



Grensanalyse

Team plaatje

Plak hier een foto van de gemaakte sociogram



Belangrijke leermechanismen

Plak of schrijf hier de belangrijkste stellingen om teaming in dit team te versterken

