



ETHOS-TELLING

VAN DAK- EN THUISLOOSHEID

REGIO MAASSLUIS, VLAARDINGEN EN SCHIEDAM



HOGESCHOOL UTRECHT

Kansfonds
geven om
een ander

Colofon

De ETHOS-telling is een initiatief van Hogeschool Utrecht en Kansfonds

Uitvoering:
Hogeschool Utrecht, lectoraat Wonen en Welzijn

Auteurs:
Marte Kuijpers MSc, dr. Marjam Smeekens, Aline Korver MA, Lincy Scholten, MSc, Martine Zanen MSc, Annabel Scheepers MSc, dr. Gercoline van Beek, dr. Sandra Schel en drs. Dorieke Wewerinke

Met dank aan:
Robin Heijna MSc, dr. ir. Anke van Gorp, Pien de Jonge MSc, Ronja Bruijns-Shoblak, dr. Esther van Eijk, Iris van 't Wout MSc, Desi van Roon MSc, Fraukje Coopmans MSc, ing. Rins Rutgers en dr. Lia van Doorn

Met medewerking van:
Regio Maassluis, Vlaardingen en Schiedam
Regionale coördinatie door Ria de Waal

In samenwerking met:
KU Leuven, LUCAS: dr. Koen Hermans, Nana Mertens MA en Evelien Demaerschalk MSc

Financier:
Kansfonds, coördinatie door Willem van Sermondt, Esther Vogel en Eva Mos
Dioraphte
Fonds Schiedam, Vlaardingen en omstreken

Datum publicatie:
8 oktober 2025

Bronvermelding bij gebruik van deze rapportage:
Kuijpers, M., Smeekens, M.V., Korver, A., Scholten, L., Zanen, M., Scheepers, A., Van Beek, G., Schel, S., & Wewerinke, D. (2025). *ETHOS-telling van dak- en thuisloosheid in regio Maassluis, Vlaardingen en Schiedam*. Hogeschool Utrecht.

Inhoudsopgave

Inleiding 1

Het aantal dak- en thuisloze personen in regio MVS
Ingevulde vragenlijsten 3
Aantal dak- en thuisloze personen 4

ETHOS-Light categorieën
Noodopvang 7
Tijdelijke opvang 8
Instelling 9
Niet-conventionele woonruimte 10
Bij familie, vrienden of derden 11
Woning met dreigende huisuitzetting 12
Verblijfplaats twee weken voorafgaand aan teldag 13
Verblijfplaats per gemeente 14

De profielkenmerken van de getelde dak- en thuisloze mensen
Gender 15
Leeftijd 15
Nationaliteit, verblijfsstatus en geboorteland 16
Samenstelling huishouden 17
Inkomstenbronnen 17
Gezondheidsproblemen 18
Instellingsverleden 18
Duur van dak- en thuisloosheid 19
Aanleidingen voor verlies van woonzekerheid 20
Actieve begeleiding 21
Briefadres 21

Conclusies 22

Referenties 24

Bijlage 1: Deelnemende organisaties 25

Inleiding

Aanleiding voor de telling

Om beter zicht te krijgen op de aard en omvang van dak- en thuisloosheid voerde Hogeschool Utrecht in samenwerking met Kansfonds in 2025 voor de derde keer de ETHOS-telling uit. Hierbij werd gebruik gemaakt van een voor Nederland relatief nieuwe definitie van dakloosheid, de ETHOS-Light classificatie, en van een nieuwe telmethode. Dit rapport bevat de resultaten van de telling die plaatsvond op 10 april 2025 in regio Maassluis, Vlaardingen en Schiedam. De telling is uitgevoerd in nauwe samenwerking met de gemeenten die onderdeel uitmaken van deze regio: gemeenten Maassluis, Vlaardingen en Schiedam.

Het onderzoeksteam van Hogeschool Utrecht wordt ondersteund door het onderzoeksteam van de Katholieke Universiteit Leuven, dat de toegepaste telmethode heeft ontwikkeld onder leiding van prof. dr. Koen Hermans. De universiteit past de telmethode sinds 2020 met succes toe in een groot aantal Belgische regio's. Met toestemming van de Katholieke Universiteit Leuven past Hogeschool Utrecht de methode dit jaar voor de derde keer toe in Nederland.

Met het uitvoeren van de telling geven de gemeenten in regio Maassluis, Vlaardingen en Schiedam (hierna: regio MVS), Hogeschool Utrecht en Kansfonds een impuls aan het in kaart brengen van dak- en thuisloosheid in Nederland. De betrokken gemeenten hebben de ambitie om dak- en thuisloosheid in hun regio gedegen aan te pakken. Zij willen beleid gericht op preventie en aanpak van dakloosheid baseren op concrete cijfers en profielkenmerken van dak- en thuisloze mensen in hun regio.

ETHOS-Light classificatie

De ETHOS-Light classificatie wordt binnen de Europese Unie en door vooraanstaande onderzoekers in Europa gezien als de best onderbouwde manier om dakloosheid te meten (Edgar, 2012; Baptista & Marlier, 2019). ETHOS staat voor 'European Typology of Homelessness and Housing Exclusion' en definieert dakloosheid als een gebrek aan volwaardige huisvesting. De brede ETHOS classificatie bestaat uit dertien operationele categorieën die een onvolwaardige huisvestingssituatie beschrijven. Deze zijn onderverdeeld in vier conceptuele categorieën: dakloosheid, thuisloosheid, onveilige huisvesting en onbehoorlijke huisvesting (FEANTSA, 2005). Voor het meten van dakloosheid werd in 2006 een afgeslankte versie geïntroduceerd: ETHOS-Light (zie kader). Deze versie omvat zes van de dertien categorieën van de brede ETHOS classificatie en geldt als een minimale classificatie van dakloosheid. Alle mensen die geen eigen (t)huis hebben kunnen hiermee in beeld worden gebracht (FEANTSA, 2018).

Inleiding

De ETHOS-definitie sluit goed aan bij het feit dat de verblijfssituatie van dakloze mensen vaak wisselt. Mensen verblijven bijvoorbeeld (noodgedwongen) afwisselend tijdelijk bij vrienden, in niet-conventionele woonruimten, in de noodopvang voor dakloze mensen of op straat (Schel et al., 2023). Uit onderzoek blijkt ook dat een huisuitzetting een belangrijke route is naar dakloosheid (Al Shamma et al., 2015). Om die reden voegen wij, in navolging van het onderzoeksteam van de Katholieke Universiteit Leuven een zevende categorie aan de classificatie toe: mensen die hun woning binnen een maand moeten verlaten zonder dat zij zicht hebben op passende vervolghuisvesting (Hermans et al., 2021). Met de ETHOS-Light definitie kan naast zichtbare dakloosheid ook verborgen dakloosheid in beeld worden gebracht, met name onder mensen die verblijven bij familie, vrienden of derden en onder mensen die verblijven in een niet-conventionele woonruimte, zoals een auto, stacaravan, schuur of woning zonder basisvoorzieningen.

ETHOS-Light

1. Mensen die verblijven in de **openbare ruimte**
2. Mensen die verblijven in de **noodopvang** voor dakloze mensen
3. Mensen die verblijven in de **tijdelijke opvang** voor dakloze mensen
4. Mensen die binnen een maand na de teldag een **instelling verlaten** zonder passende vervolghuisvesting en mensen die **langer in een instelling verblijven** wegens gebrek aan passende vervolghuisvesting
5. Mensen die verblijven in **niet-conventionele woonruimten** vanwege een gebrek aan passende huisvesting (zoals auto, kraakpand, vakantiewoning)
6. Mensen die noodgewongen tijdelijk verblijven bij **familie, vrienden of derden** vanwege een gebrek aan passende huisvesting

+ Mensen met een **dreigende huisuitzetting** die hun woning binnen een maand na de teldag moeten verlaten, zonder dat zij zicht hebben op passende vervolghuisvesting

Ingevulde vragenlijsten

REGIO MAASSLUIS, VLAARDINGEN EN SCHIEDAM

TELDAG: 10 APRIL 2025
Aantal deelnemende organisaties: 51

Veel verschillende organisaties hebben meegedaan aan de telling, zoals: zorg- en hulpverleningsorganisaties, woningcorporaties, leegstandsbeheerders, welzijnspartijen, wijkteams, bibliotheken, opvangvoorzieningen voor dak- en thuisloze mensen, gemeentelijke afdelingen en diensten, staatsbosbeheer, GGZ-instellingen, huisartsen, een beveiligingsbedrijf, diaconale organisaties en diverse lokale maatschappelijke initiatieven.

Voor iedere dak- of thuisloze persoon die een telorganisatie in beeld heeft, is een vragenlijst ingevuld. 38 organisaties vulden in totaal 704 vragenlijsten in. Daarnaast waren er 13 organisaties die meededen aan de telling, maar aangaven niemand in beeld te hebben op de teldag. De onderzoekers verwijderden 61 dubbeltellingen en 42 vragenlijsten waarbij niet was voldaan aan de voorwaarden van de telling. 25 vragenlijsten zijn samen met de dak- of thuisloze persoon ingevuld, de overige vragenlijsten zijn ingevuld door professionals werkzaam bij een telorganisatie. De meeste organisaties reageerden positief op het verzoek om mee te tellen. De volgende organisaties hadden mogelijk wel dak- en thuisloze personen in beeld, maar namen niet deel aan de telling: onderwijsinstellingen in de regio, jeugdzorgorganisaties, huurteams en reclassering.

Diverse organisaties hebben met elkaar afgestemd wie welke mensen zouden tellen. Dit werd gedaan om dubbeltellingen te voorkomen en om de tijdsinvestering van het tellen zoveel mogelijk te beperken.

Aantal dak- en thuisloze personen

REGIO MAASSLUIS, VLAARDINGEN EN SCHIEDAM

Verblijfplaats nacht van 9 op 10 april 2025

365 In een andere regio

1013 Gemeente verblijf 9-10 april onbekend*

Aantal volwassenen = 601
Aantal kinderen = 89

*Van de door het COA geregistreerde personen is niet bekend in welke gemeente zij binnen de regio verblijven. Daarom zijn ze bij onbekend opgeteld.

Regionale context bij de cijfers

01 Een groot aantal regionale voorzieningen voor dak- en thuisloze mensen zijn gevestigd in centrumgemeente Vlaardingen. Dit is een verklaring voor het relatief hoge aantal getelde personen in Vlaardingen.

02 Dak- en thuisloze arbeidsmigranten (o.a. afkomstig vanuit de haven van Rotterdam en het Westland) zijn slechts gering naar voren gekomen in de telling. Professionals in de regio geven aan moeite te hebben met het aanhaken van telorganisaties die deze groep in beeld hebben.

03 Telorganisaties als onderwijsinstellingen en reclassering zagen geen mogelijkheid om mee te tellen. Jeugdzorginstellingen hebben slechts beperkt meegeteld.

Aantal dak- en thuisloze personen

REGIO MAASSLUIS, VLAARDINGEN EN SCHIEDAM

690 getelde dak- of thuisloze personen

601 volwassenen

89 kinderen

62% man

1% anders

26% vrouw

11% onbekend

690

MENSEN IN EEN SITUATIE VAN DAK- OF THUISLOOSHEID

In de nacht van 9 op 10 april 2025 zijn in totaal 690 dak- en thuisloze personen geteld in regio MVS. We telden 601 dak- of thuisloze volwassenen en 89 minderjarige kinderen. Het merendeel van hen verblijft bij familie, vrienden of derden (29%) en in een tijdelijke opvangvoorziening voor dakloze mensen (17%).

374

MANNEN

62% van de getelde volwassen personen is man. Zij verblijven voornamelijk bij familie, vrienden of derden (38%), in niet-conventionele woonruimten (17%) en in de noodopvang voor dakloze mensen (13%). De meeste dak- en thuisloze mannen zijn tussen de 28 en 39 jaar oud (28%).

156

VROUWEN

26% van de getelde volwassen personen is vrouw. Zij verblijven voornamelijk in de tijdelijke opvang voor dakloze mensen (32%), bij familie, vrienden of derden (24%) en in niet-conventionele woonruimten (17%). De meeste dak- en thuisloze vrouwen zijn tussen de 18 en 27 jaar oud (37%).

89

KINDEREN

In totaal zijn er 89 minderjarige dak- en thuisloze kinderen geteld, zij verblijven allen samen met één of meerdere ouders in een situatie van dak- of thuisloosheid. Geen van de getelde kinderen verbleven in de openbare ruimte. Tevens zijn er 245 kinderen geteld die niet zelf dak- of thuisloos zijn, maar van wie ten minste één ouder wel dak- of thuisloos is. 3 van de getelde personen is zwanger op de teldag.

157

JONGEREN

157 jongeren (18-27 jaar) zijn dak- of thuisloos. Zij vormen bijna een kwart van de getelde dak- en thuisloze personen (23%). Jongeren zijn meestal alleenstaand zonder partner en kinderen (62%) en verblijven vooral bij familie, vrienden of derden (31%) of in een instelling (20%).

Aantal dak- en thuisloze personen

REGIO MAASSLUIS, VLAARDINGEN EN SCHIEDAM

ETHOS-Light classificatie		Volwassenen # 601	Mannen* # 374	Vrouwen # 156	Kinderen # 89
1	In de openbare ruimte	49 (8%)	42 (11%)	7 (4%)	-
2	In de noodopvang voor dakloze mensen	71 (12%)	49 (13%)	17 (11%)	-
3	In de tijdelijke opvang voor dakloze mensen	64 (11%)	12 (3%)	50 (32%)	53 (60%)
4	In een instelling	83 (14%)	14 (4%)	6 (4%)	4 (4%)
5	In een niet-conventionele woonruimte (garage, (sta)caravan, kraakpand, ...)	89 (15%)	63 (17%)	26 (17%)	5 (6%)
6	Bij familie, vrienden of derden	181 (30%)	143 (38%)	38 (24%)	20 (22%)
+	In een woning met dreigende huisuitzetting	8 (1%)	5 (1%)	3 (2%)	1 (1%)
Verblijfssituatie onbekend op teldag, dak- of thuisloosheid bevestigd gedurende de twee weken voor de teldag		56 (9%)	46 (12%)	9 (6%)	6 (7%)

*Het aantal getelde personen met een andere of onbekende genderidentiteit is hier niet weergegeven. Dit verklaart waarom het totaal aantal mannen en vrouwen niet optelt tot het totaal aantal personen.

In de rest van deze rapportage worden alleen de resultaten voor de getelde volwassenen weergegeven, tenzij anders vermeld.

Noodopvang

REGIO MAASSLUIS, VLAARDINGEN EN SCHIEDAM

Noodopvang voor dakloze mensen *	Volwassenen # 71	%
Nachtopvang *(bv. Nachtopvang de Elementen)*	48	68%
Noodopvang *(bv. Noodopvang Elckerlyc, noodbedden de Elementen)*	3	4%
Winteropvang *(Winteropvang Hofsingel 82-84)*	20	28%

We telden in totaal 71 volwassenen (12%) die in de noodopvang voor dakloze mensen verblijven.

* Verschillen tussen het totaal aantal getelde mensen in de noodopvang en de bij gemeenten bekende aantallen opvangplekken kunnen mogelijk worden verklaard door uiteenlopende invulwijzen van de vragenlijsten over het type opvanglocatie.

Tijdelijke opvang

REGIO MAASSLUIS, VLAARDINGEN EN SCHIEDAM

Tijdelijke opvang voor dakloze mensen	Volwassenen # 64	%
Doorstroomwoningen *(bv. Pameijer Westvest, Schiedam, Plusvoorziening Vlaardingen, Pauzewoningen)*	23	36%
Crisisopvang *(bv. Elckerlyc)*	7	11%
Gezinsopvang *(bv. Elckerlyc Gezinsopvang, Elckerlyc Begeleid Wonen)*	20	31%
Vrouwenopvang / veilige opvang *(bv. Verblijfsvoorziening Elckerlyc, opvang na huiselijk geweld)*	13	20%
Onbekend	1	2%

Er verblijven in totaal 64 volwassenen (11%) in een tijdelijke opvangvoorziening voor dakloze mensen.

Instelling

REGIO MAASSLUIS, VLAARDINGEN EN SCHIEDAM

84%
verblijft langer wegens gebrek aan passende vervolghuisvesting

4%
verlaat binnen een maand de instelling zonder passende vervolghuisvesting

76%
asielzoekers-centrum
63

16%
beschermd wonen
13

6%
GGZ-instelling
5

1%
gevangenis
1

1%
revalidatiecentrum
1

In totaal verblijven 83 volwassenen (14%) in een instelling.

Niet-conventionele woonruimte

REGIO MAASSLUIS, VLAARDINGEN EN SCHIEDAM

27% anti-kraakwoning # 24

22% auto # 19

9% vakantiewoning/ vakantiepark # 8

9% hotel/b&B # 8

9% (sta)caravan/ camping # 8

5% boot # 4

3% camper / busje # 3

1% garage/ schuur # 1

1% bedrijfspand # 1

In totaal verblijven er 89 volwassenen (15%) in een niet-conventionele woonruimte. Daarvan verblijven 7 personen (8%) in een ander type niet-conventionele woonruimte, zoals een woning die zij illegaal onderhuren of een tuinhuisje. Voor 6 personen (7%) is het type niet-conventionele woonruimte onbekend.

Bij familie, vrienden of derden

REGIO MAASSLUIS, VLAARDINGEN EN SCHIEDAM

Van de getelde dak- en thuisloze volwassenen verblijven 181 personen (30%) bij familie, vrienden of derden wegens gebrek aan passende huisvesting. Onderstaande tabel geeft het percentage volwassenen weer dat al dan niet stond ingeschreven op dit verblijfadres.

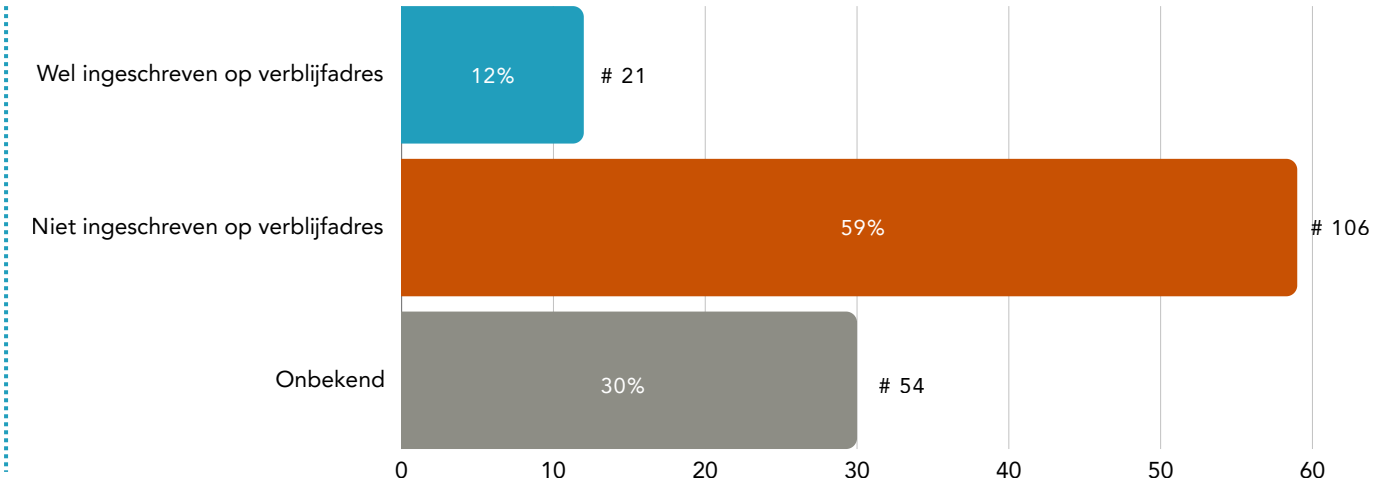

Woning met dreigende huisuitzetting

REGIO MAASSLUIS, VLAARDINGEN EN SCHIEDAM

Op 10 april 2025 hebben 8 volwassenen (1%) te maken met een dreigende huisuitzetting: zij moeten binnen een maand na de teldag hun woning verlaten zonder dat zij zicht hebben op passende vervolghuisvesting. Er konden meerdere redenen voor huisuitzetting worden gegeven. Deze staan weergegeven in onderstaande tabel. In 87% van de situaties betreft het een uitzetting uit een sociale huurwoning van een woningcorporatie en bij 13% een particuliere huurwoning.

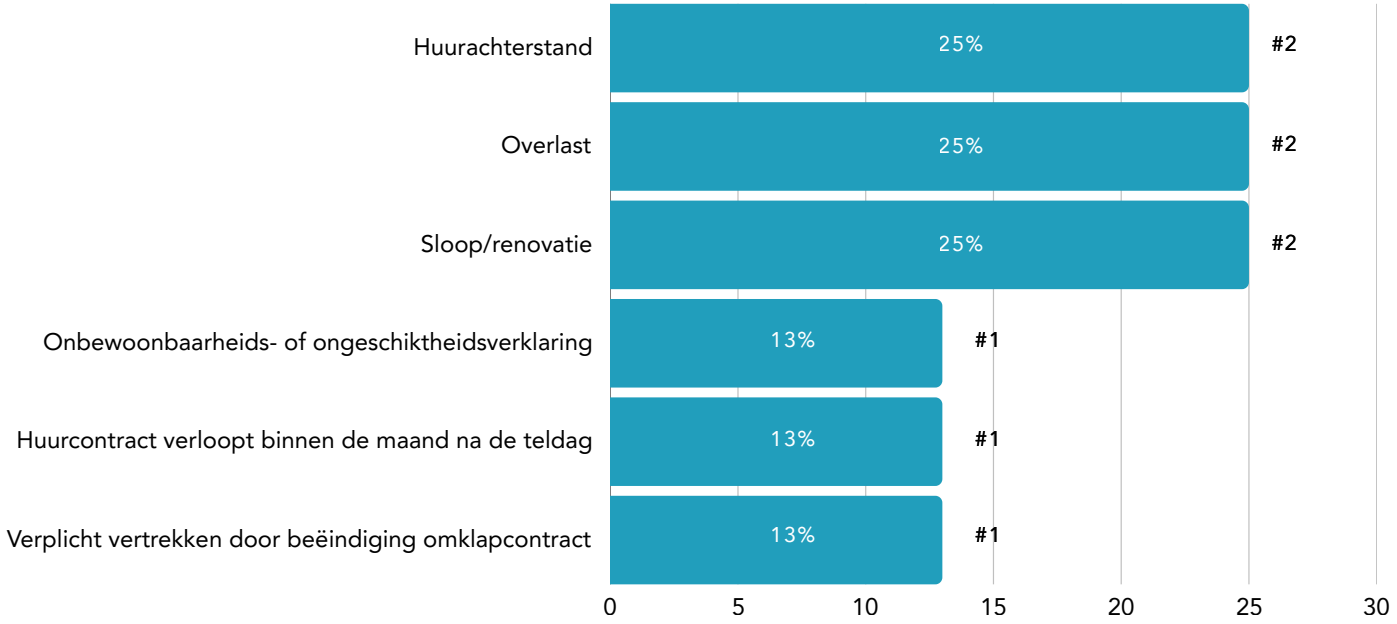

Verblijfplaats twee weken voorafgaand aan de teldag

REGIO MAASSLUIS, VLAARDINGEN EN SCHIEDAM

Naast de verblijfssituatie in de nacht van 9 op 10 april 2025 is ook de verblijfssituatie tijdens de twee weken voorafgaand aan de teldag in kaart gebracht. Dit geeft zicht op de dynamiek van dak- en thuisloosheid in de regio. Aangezien de verblijfssituatie van dak- of thuisloze mensen kan wisselen (mensen verblijven bijvoorbeeld vaak afwisselend in de openbare ruimte, in de noodopvang en bij familie, vrienden of derden) konden per persoon meerdere verblijfssituaties worden aangegeven in de twee weken voorafgaand aan de teldag. Dit verklaart waarom deze aantallen hoger kunnen zijn dan de aantallen op de teldag zelf.

ETHOS-Light classificatie		Aantal volwassenen op de teldag	Aantal volwassenen twee weken voor de teldag
1	In de openbare ruimte	49	68
2	In de noodopvang voor dakloze mensen	71	74
3	In de tijdelijke opvang voor dakloze mensen	64	67
4	In een instelling	83	85
5	In een niet-conventionele woonruimte (garage, (sta)caravan, kraakpand, ...)	89	108
6	Bij familie, vrienden of derden	181	229
+	In een woning met dreigende huisuitzetting	8	9
Persoon was niet dak- of thuisloos in de 2 weken voorafgaand aan de teldag		-	3
Verblijfssituatie onbekend, dak- of thuisloosheid bevestigd		56	12

Verblijfplaats per gemeente

REGIO MAASSLUIS, VLAARDINGEN EN SCHIEDAM

	In de openbare ruimte	In de noodopvang voor dakloze mensen	In een tijdelijke opvang voor dakloze mensen	In een instelling	In een niet-conventionele woonruimte	Bij familie, vrienden of derden	In een woning met dreigende huisuitzetting	Verblijfssituatie onbekend, dak- of thuisloosheid bevestigd	**Totaal aantal volwassenen +kinderen**	**% van aantal inwoners in de gemeente**
Gemeente Maassluis	7	0	2	0	36	40	2	2	**89 +7**	0,26%
Gemeente Vlaardingen	28	68	43	14	8	49	4	5	**219 +47**	0,34%
Gemeente Schiedam	11	0	17 **	6	19	64	2	37	**156 +27**	0,22%
Gemeente buiten regio MVS	2	1	2	0	19	10	0	2	**36 +5**	-
Onbekend *	1	2	0	63	7	18	0	10	**101 +3**	-
Totaal	**49**	**71**	**64**	**83**	**89**	**181**	**8**	**56**	**601 +89**	**0,35%**

* Van de door het COA geregistreerde personen is niet bekend in welke gemeente zij binnen de regio verblijven. Daarom zijn ze bij onbekend opgeteld.

** Professionals geven aan dat er mogelijk sprake is van een ondertelling van het aantal personen dat gebruik maakt van tijdelijke opvangvoorzieningen voor dakloze personen in Schiedam, gezien de beschikbare capaciteit en bezettingsgraad van deze locaties.

Profielkenmerken

REGIO MAASSLUIS, VLAARDINGEN EN SCHIEDAM

Naast de verblijfplaats is ook gevraagd naar de profielkenmerken van de dak- of thuisloze persoon. De profielkenmerken zijn grotendeels gebaseerd op de professionele inschatting van de professionals van de tellende organisaties. Omdat vragen over profielkenmerken niet verplicht hoefden worden ingevuld en/of de informatie niet bekend was bij professionals, zijn deze niet altijd (volledig) ingevuld. Het percentage onbekend valt bij sommige profielkenmerken daarom relatief hoog uit. In deze gevallen is voorzichtigheid geboden bij het interpreteren van de cijfers.

Gender

62%
man
374

26%
vrouw
156

1%
trans(gender)
4

11%
onbekend
67

Leeftijd

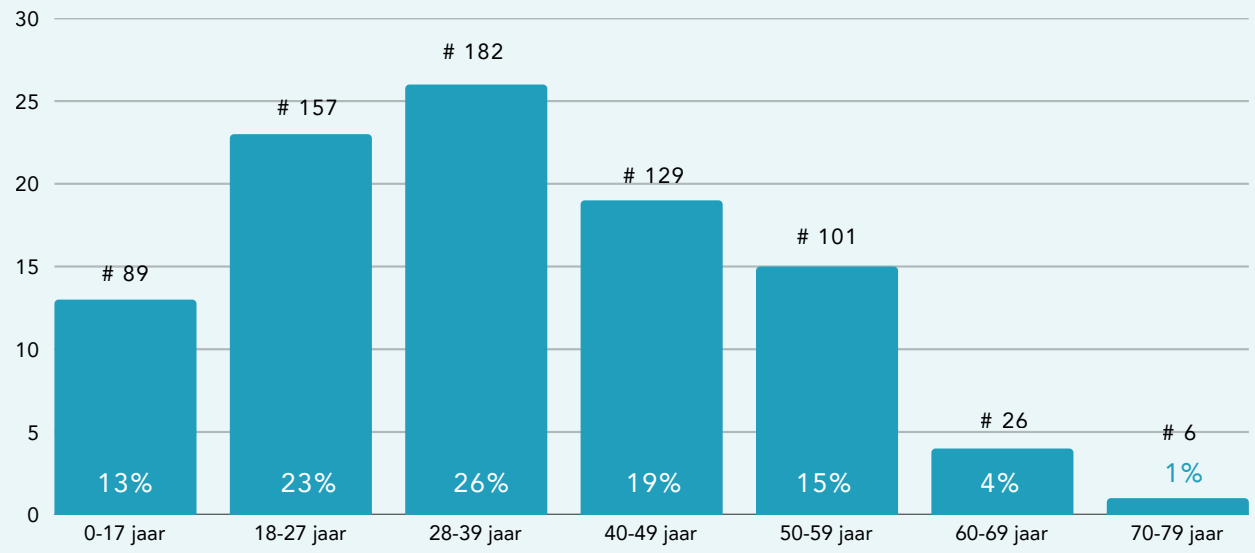

Profielkenmerken

REGIO MAASSLUIS, VLAARDINGEN EN SCHIEDAM

Nationaliteit

In totaal zijn er onder de getelde dak- en thuisloze volwassenen 35 verschillende nationaliteiten geteld.

54%
Nederlandse nationaliteit
325

RNI
<1%
Nederlands, uitgeschreven uit het BRP, daarom registratie RNI
1

7%
EU-burger
39

8%
burger van buiten de EU
46

?
32%
onbekend
190

Verblijfstatus # 236

11%	35%	2%	<1%	52%
permanent verblijfsrecht	tijdelijk verblijfsrecht	in procedure	onwettig verblijf	onbekend
# 26	# 82	# 4	# 1	# 123

Geboorteland

Top 5 geboortelanden

40%
Nederland
238

5%
Nederlandse Antillen
33

3%
Suriname
14

2%
Polen
14

2%
Somalië
13

Profielkenmerken

REGIO MAASSLUIS, VLAARDINGEN EN SCHIEDAM

Samenstelling huishouden

Het huishouden bestaat uit mensen (familieband of partner) met wie de persoon op dit moment samenleeft in een situatie van dak- of thuisloosheid. Hieronder zijn de meest voorkomende resultaten weergegeven. Daarnaast verblijven er 2 personen (<1%) samen met hun ouder(s) en 3 personen (1%) samen met hun ouder(s) en kind(eren) in een situatie van dak- of thuisloosheid. Voor 2 personen (<1%) gaat het om een ander familieverband. Voor 190 personen (32%) is deze informatie onbekend.

54%
alleenstaand zonder kind(eren)
322

9%
alleenstaand met kind(eren)
57

3%
met partner zonder kind(eren)
16

1%
met partner met kind(eren)
9

Inkomstenbronnen

Per persoon zijn er meerdere inkomstenbronnen mogelijk. Voor 6 getelde volwassenen zijn er andere inkomstenbronnen genoemd, zoals een erfenis of geld van ouders.

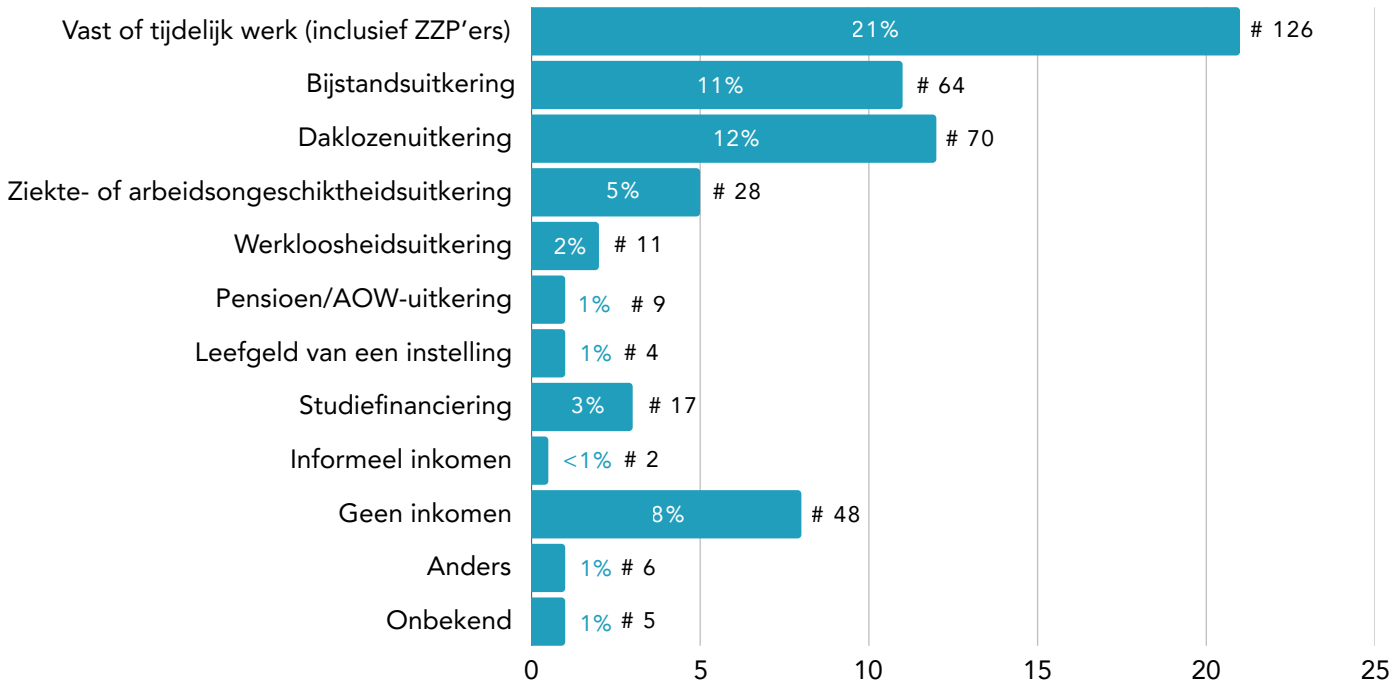

Profielkenmerken

REGIO MAASSLUIS, VLAARDINGEN EN SCHIEDAM

Gezondheidsproblemen

Per persoon konden meerdere (vermoedelijke) gezondheidsproblemen worden aangegeven. Bij een groot deel van de getelde volwassenen is niet bekend of er sprake is van gezondheidsproblemen, namelijk 346 personen (58%). Het is niet duidelijk of de genoemde gezondheidskenmerken als oorzaak of gevolg kunnen worden gezien in relatie tot (dreigende) dak- en thuisloosheid. Voorzichtigheid is daarom geboden bij het interpreteren van deze cijfers.

20%
(vermoeden van) mentale gezondheidsproblemen
123

11%
(vermoeden van) verslaving
66

6%
langdurige lichamelijke gezondheidsproblemen
34

5%
fysieke beperking
29

4%
(vermoeden van) (licht) verstandelijke beperking
24

10%
geen gezondheids-problemen
63

Instellingsverleden

9%
verleden in een gevangenis
54

6%
verleden in een psychiatrische voorziening
37

4%
verleden in een jeugdzorg-voorziening
24

29% van de getelde volwassenen (172 personen) verbleef nooit in een van bovengenoemde instellingen. Of iemand op enig moment in een psychiatrische instelling, jeugdzorgvoorziening of gevangenis verbleef, is voor het merendeel van de volwassen personen (77%) onbekend. De genoemde percentages zijn daarmee naar waarschijnlijkheid lager dan het werkelijke percentage personen dat op enig moment in een instelling verbleef.

Profielkenmerken

REGIO MAASSLUIS, VLAARDINGEN EN SCHIEDAM

Duur van dak- en thuisloosheid

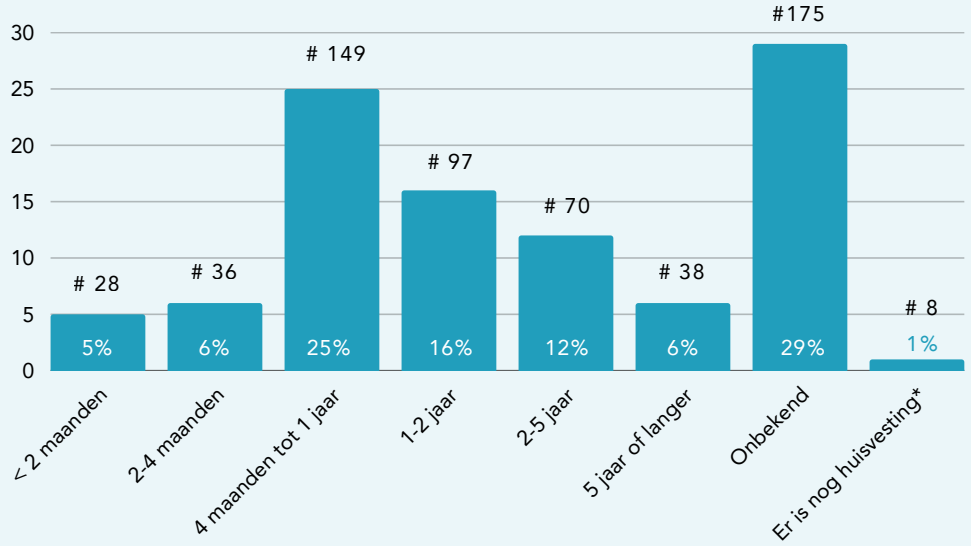

*De personen die nog over huisvesting beschikken, zijn de personen in een situatie van dreigende huisuitzetting (verlies van huisvesting binnen een maand na de teldag)

Profielkenmerken

REGIO MAASSLUIS, VLAARDINGEN EN SCHIEDAM

Verschil aanleiding verlies van woonzekerheid versus oorzaken van dak- en thuisloosheid

Per persoon is een inschatting gemaakt van de *aanleidingen* die direct hebben bijgedragen aan het verlies van woonzekerheid. Belangrijk om te benadrukken is dat het hierbij niet gaat om *oorzaken* van dak- en thuisloosheid. Bij oorzaken wordt gekeken naar bredere onderliggende persoonlijke en structurele factoren, zoals het gebrek aan betaalbare en passende huisvesting, of onvoldoende toegankelijke zorg en ondersteuning.

Aanleidingen voor verlies van woonzekerheid

Per persoon konden meerdere aanleidingen voor verlies van woonzekerheid worden aangegeven. Hieronder worden de meestgenoemde aanleidingen uitgelicht. Voor 40% van de volwassenen (242 personen) is deze informatie onbekend.

15%
relatiebreuk
92

13%
conflict met familie/huisgenoten
78

8%
huisuitzetting*
48

7%
huiselijk geweld / onveilige thuissituatie
55

7%
gedwongen verlaten van een woning**
40

5%
financiële problemen
32

4%
psychische problemen
27

4%
verslaving
22

4%
ontslag of uitzetting uit een instelling
27

3%
arbeidsmigratie
16

* Redenen voor huisuitzetting waren overlast, huurschuld, drugshandel of -bezit, woonfraude of de beëindiging van een omklapcontract.

** Het gedwongen verlaten van een woning vond plaats vanwege de verkoop van een woning, renovatie, de onbewoonbaarheid van de woning of het einde van de huurovereenkomst.

Actieve begeleiding

Bij ruim een derde van de getelde dak- of thuisloze volwassenen is bekend dat zij actief begeleid worden door één of meerdere organisaties (205 personen, 34%). Actieve begeleiding is daarbij gedefinieerd als 'minimaal één begeleidingscontact in de afgelopen maand'. Veel genoemde organisaties die actieve begeleiding bieden zijn Stichting Elkerlyc, STOED De Elementen, Timon, gemeentelijke wijkteams en GGZ Delfland.

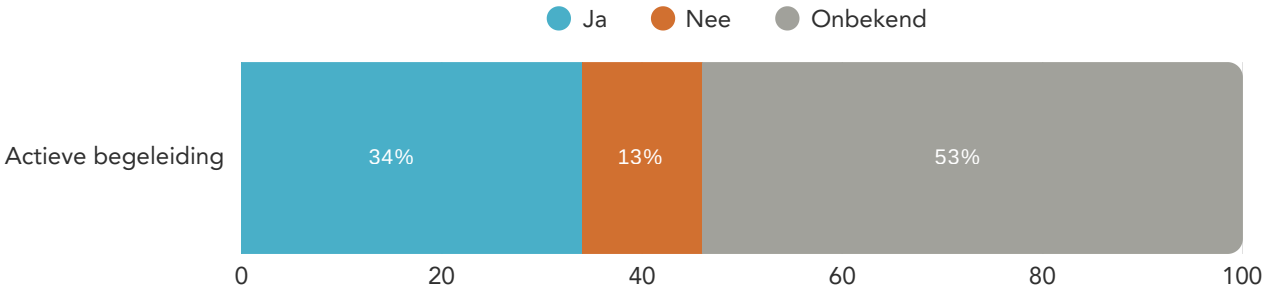

Briefadres

Iets meer dan de helft van de getelde volwassenen beschikt over een briefadres (361 personen, 60%). Een briefadres (ook wel een postadres genoemd) is een adres waar de overheid iemand zonder woonadres kan bereiken. De meeste mensen hebben een briefadres bij een van de deelnemende gemeenten, bij familie, vrienden of derden, De Groene Luiken, De Erker of STOED de Elementen.

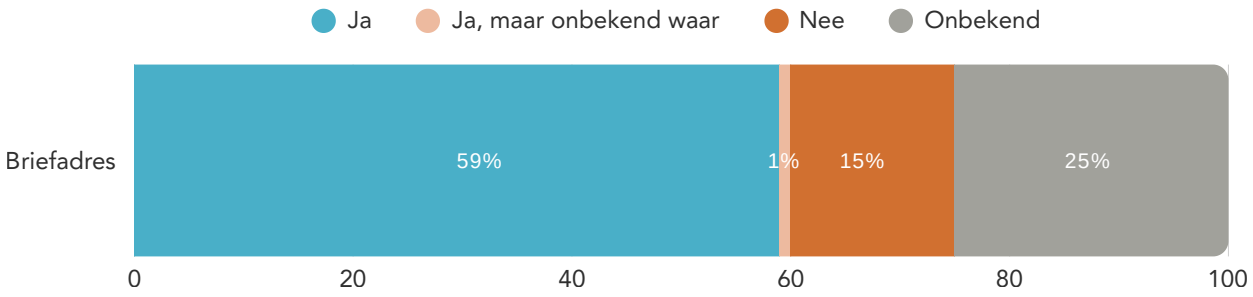

Conclusies

REGIO MAASSLUIS, VLAARDINGEN EN SCHIEDAM

Op 10 april 2025 hebben 51 organisaties in totaal 690 dak- en thuisloze personen in beeld gebracht in regio Maassluis, Vlaardingen en Schiedam. Dit komt neer op 0,35% van de totale bevolking in de regio, wat betekent dat 1 op de 286 inwoners zich in een situatie van dak- of thuisloosheid bevindt. Alle mensen die volgens de ETHOS-Light classificatie in een leefsituatie van dak- of thuisloosheid verkeren en in beeld waren bij de betrokken organisaties in de regio, zijn meegeteld. Met vertegenwoordigers van deze organisaties en medewerkers van de deelnemende gemeenten reflecteerden we op de resultaten van de telling. Op basis van de cijfers en deze reflecties lichten we enkele conclusies uit.

01 Grote diversiteit aan dak- en thuisloze personen en leefsituaties

De telling laat zien dat de groep dak- en thuisloze personen in regio Maassluis, Vlaardingen en Schiedam zeer divers is. Ongeveer twee derde van de getelde volwassenen is man, en iets meer dan een kwart is vrouw. Dak- en thuisloze personen zijn geteld in alle leeftijdscategorieën, variërend van jonge kinderen tot mensen van 70 jaar en ouder. Daarnaast werden in totaal 35 verschillende nationaliteiten geteld. De leefsituaties van dak- en thuisloze mensen zijn eveneens divers: de grootste groep volwassenen verblijft bij familie, vrienden of derden (30%), in een niet-conventionele woonruimte (15%), of in een instelling (14%). Het aandeel personen dat in de openbare ruimte of in een opvangvoorziening verblijft, bedraagt in totaal niet meer dan 20%. Dit doorbreekt het dominante beeld dat dak- en thuisloosheid vooral gaat om alleenstaande mannen met psychische- of verslavingsproblemen die op straat of in de opvang verblijven.

02 Dak- en thuisloosheid treft ook veel vrouwen

Hoewel mannen de grootste groep dak- en thuisloze mensen vormen, laat de telling zien dat ook vrouwen een belangrijk deel van deze groep uitmaken. In regio Maassluis, Vlaardingen en Schiedam zijn in totaal 156 dak- en thuisloze vrouwen geteld, wat overeenkomt met 26% van de volwassen personen. Opvallend is dat dit aandeel aanzienlijk hoger ligt dan eerdere statistieken suggereerden: volgens de landelijke schattingen van het CBS is 17% van de dakloze mensen vrouw (CBS, 2024).

De leefsituaties van dak- en thuisloze vrouwen verschillen van die van mannen. Vrouwen verblijven relatief minder vaak in de openbare ruimte (4%) en in de noodopvang (11%). Zij verblijven voornamelijk in een tijdelijke opvang (32%), bij familie, vrienden of derden (24%) of in een niet-conventionele woonruimte (17%). Vrouwen verblijven relatief vaak met kinderen in een situatie van dak- of thuisloosheid. De meerderheid van de alleenstaande dak- en thuisloze ouders is vrouw (77%). Daarnaast zijn 3 dak- of thuisloze vrouwen zwanger op de teldag.

03 Dak- en thuisloosheid treft veel kinderen en jongeren

De telling laat zien dat dak- en thuisloosheid veel kinderen en jongeren treft. In totaal zijn er 89 dak- of thuisloze kinderen geteld (13% van de totale groep) en 157 jongeren van 18 tot 27 jaar (23%). De kinderen jonger dan 18 jaar verblijven allen samen met één of meerdere ouders in een situatie van dak- of thuisloosheid. Geen van de getelde kinderen verblijven in de openbare ruimte. Tevens zijn er 245 kinderen geteld die niet zelf dak- of thuisloos zijn, maar van wie ten minste één ouder wel dak- of thuisloos is. De meesten van hen verblijven in een tijdelijke opvang (60%), bij familie, vrienden of derden (20%), of in een niet-conventionele woonruimte (6%). De meeste getelde jongeren zijn alleenstaand (62%). Zij verblijven vooral bij familie, vrienden of derden (31%), of in een instelling (20%).

04 Dak- en thuisloosheid komt overal voor

Dak- en thuisloosheid komt niet alleen voor in centrumgemeente Vlaardingen, maar in alle gemeenten van de regio. Het percentage dak- en thuisloze personen per gemeente varieert van 0,22% tot 0,35%. We zien in vrijwel alle gemeenten een diversiteit aan leefsituaties van dak- en thuisloosheid. Lokale verschillen hangen samen met aanwezige voorzieningen en de mate waarin relevante organisaties zijn betrokken bij de telling.

05 Instellingen worden noodgedwongen gebruikt als opvanglocaties

De ETHOS-Light classificatie omvat ook mensen die langer dan nodig in een instelling verblijven, uitsluitend vanwege het ontbreken van passende huisvesting. De instelling fungeert in zulke gevallen feitelijk als opvanglocatie. In regio Maassluis, Vlaardingen, Schiedam komt dit voor bij instellingen zoals beschermd wonen, GGZ-instellingen en asielopvang (AZC's). In totaal verblijven 70 personen langer in een instelling vanwege gebrek aan passende huisvesting. Dit heeft grote impact op de levens van betrokkenen en vergroot de druk op instellingen. Professionals zien het tekort aan betaalbare en passende woonplekken als de belangrijkste oorzaak dat mensen onnodig lang in instellingen blijven.

Referenties

Al Shamma, S., Van Straatten, B., Boersma, S., Rodenburg, S., Van der Laan, J., Van de Mheen, D. & Wolf, J. (2015). Dakloze mensen in de vier grote steden: veranderingen in 2,5 jaar. Eindrapportage Coda-G4. Rotterdam: Instituut voor Verslavingsonderzoek.

Baptista, I., & Marlier, E. (2019). Fighting homelessness and housing exclusion in Europe: A study of national policies. European Social Policy Network (ESPN). European Commission.

Centraal Bureau voor de Statistiek (2025). Dakloze mensen 18 tot 65 jaar, persoonskenmerken. CBS StatLine. Geraadpleegd op 2 september 2025, van https://www.cbs.nl/nl-nl/cijfers/detail/85616NED.

Edgar, B. (2012). The ETHOS definition and classification of homelessness and housing exclusion. European Journal of Homelessness, 6, 219-226.

FEANTSA. (2005). ETHOS: European Typology of Homelessness and Housing Exclusion. Verkregen via: ethos2484215748748239888.pdf (feantsa.org).

FEANTSA. (2018). ETHOS Light: European Typology of Homelessness and Housing Exclusion. Measurement of Homelessness at European Union Level. Verkregen via: www.feantsa.org/download/fea-002-18-update-ethos-light-0032417441788687419154.pdf.

Hermans, K. (2021). Tellingen dak- en thuisloosheid. Globaal rapport. Verkregen via https://media.kbsrb.be/nl/media/7768/pub2021_3767_dakenthuisloosheid_globaal_nl_def.pdf.

Schel, S., Wewerinke, D., De Vries, J. & Van Doorn, L. (2023). Nieuwe telling van dak- en thuisloosheid. Sociaal Bestek. Verkregen via: Nieuwe telling van dak- en thuisloosheid (sociaalbestekpremium.nl).

Bijlage 1. Deelnemende organisaties

REGIO MAASSLUIS, VLAARDINGEN EN SCHIEDAM

Deelnemende organisaties

1. Buurtcentrum De Hooftzaak Maassluis
2. Centraal Orgaan opvang Asielzoekers (COA)
3. De Erker
4. De Groene Luiken
5. De Windwijzer / Diaconaal Centrum Vlaardingen
6. Diakonaal platform Maassluis
7. Dock
8. Elckerlyc
9. Gapph Vastgoedbeheer
10. Gemeente Maassluis
11. Gemeente Rotterdam
12. Gemeente Schiedam
13. Gemeente Vlaardingen
14. GGZ Delfland
15. Inloophuizen Schiedam
16. Leerrecht
17. Leger des Heils
18. Minters
19. Noodfonds Maassluis
20. Pameijer
21. Shelter Security
22. Staatsbosbeheer
23. Stichting AANZET Maassluis
24. Stichting de Ontmoeting
25. Stichting Timon
26. Stichting Voedselbank Maassluis
27. Stoed - Seniorenwelzijn
28. Stroomopwaarts MVS
29. Veilig Thuis Rotterdam Rijnmond
30. Vereniging Humanitas
31. VPS Leegstandsbeheer
32. Vraagraak Maassluis
33. Wijkraad Schiedam
34. Wijkteam Vlaardingen
35. Woningstichting Samenwerking
36. Woonplus
37. WOT Schiedam
38. ZEL | huisartsenkoepel

Deelnemende organisaties die niemand in beeld hadden op de teldag

1. Bibliotheken / Taalcafe's & digitale punten Maassluis
2. Bibliotheken / Taalcafe's & digitale punten Vlaardingen
3. E25 Jongerenwerk
4. Handhaving Maassluis
5. Handhaving Schiedam
6. KLIK Vrijwilligers
7. RogPlus
8. Spieringschool
9. Stichting de Buurvrouw
10. Stichting Present MVS
11. Straatzorg Vlaardingen
12. Vlaardingen in beweging
13. Waterweg Wonen